

Materialien zur interaktiven Nutzung des Internets von den Danube-Networkers

Anleitung zur Nutzung von Zoom

Sie sehen einen Bildschirm mit verschiedenen Funktionen. Diese wollen wir kurz erklären.

Rechts oben: Wechsel zwischen **Sprecher-Ansicht**, ist der Standardmodus, (hebt eine sprechende Person hervor) und **Galerie-Ansicht** (zeigt alle Teilnehmenden gleichzeitig)

Zoom Participant ID: 23 40-Minutes Meeting ID: 382-984-596

Speaker View

ileu

Leonard Bahio

Join Audio Start Video

Invite Participants Share Screen Chat Record Reactions Leave Meeting

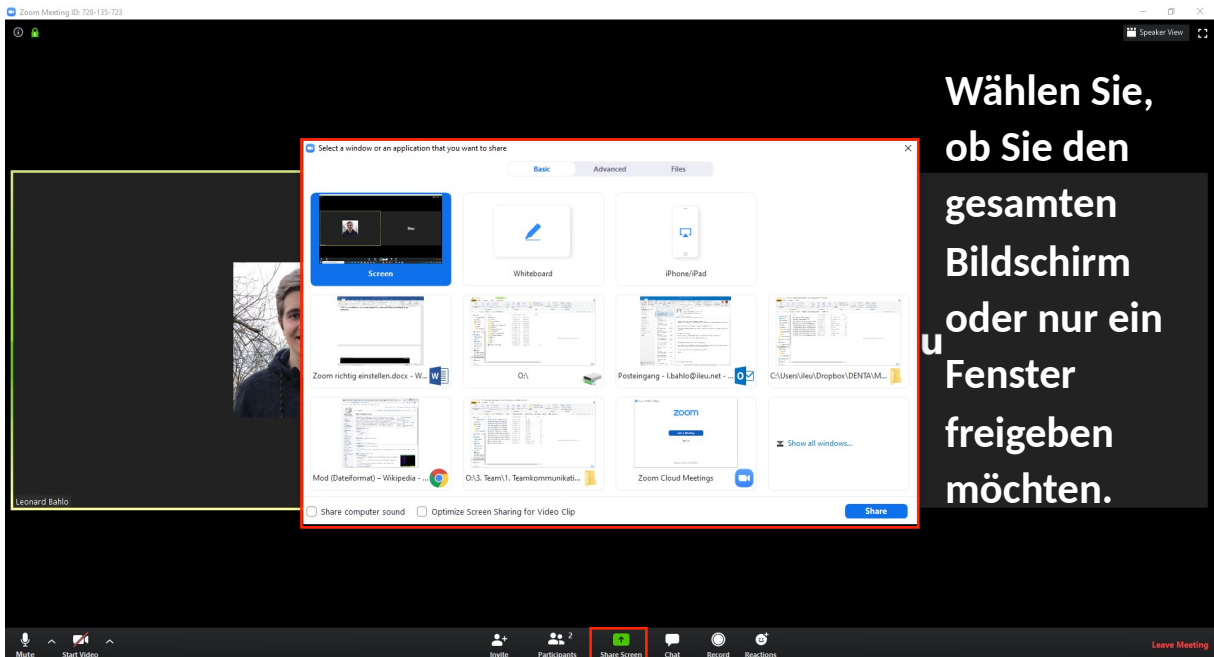
Webcam Optionen
(Kamera an und ausschalten)

Öffnet den **Nachrichtenbereich**, um
Nachrichten zu versenden und zu empfangen
(Achtung: kann jeder lesen!)

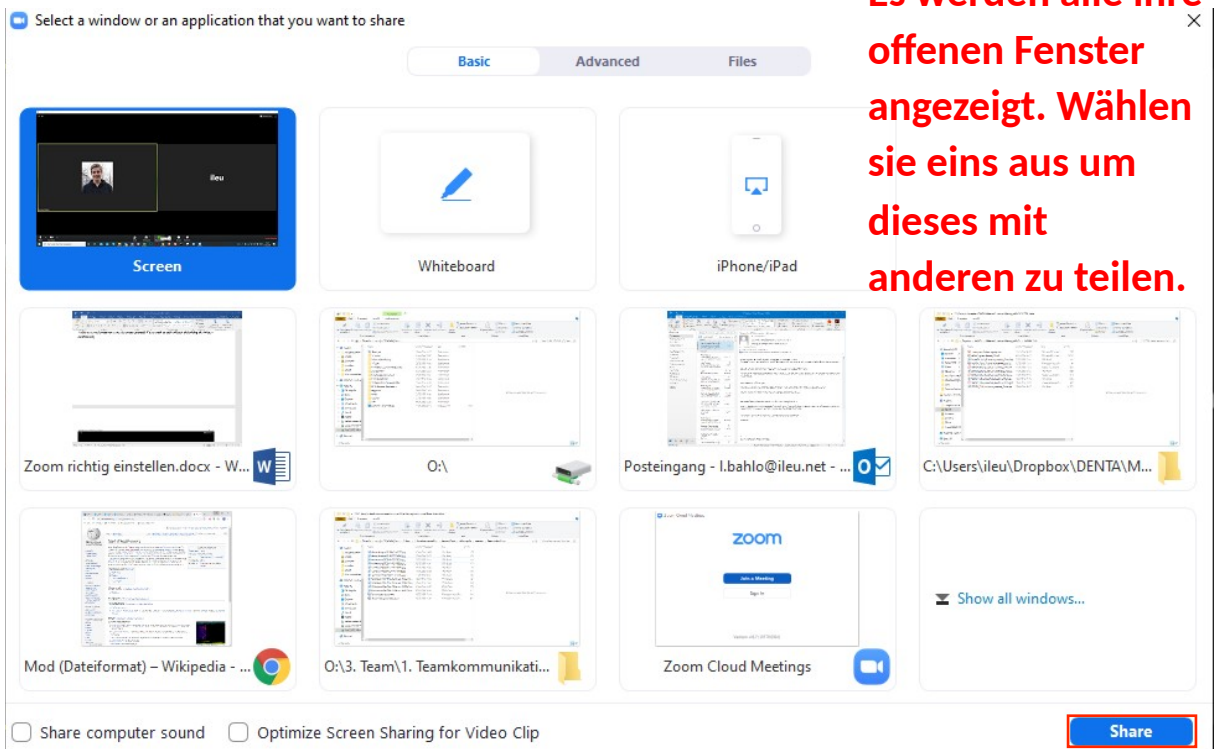
Zeigt Ihren **Bildschirm** den anderen Teilnehmenden,
für den Fall, dass sie den anderen etwas zeigen
wollen

Zeigt Ihnen oben rechts eine **Liste der Teilnehmenden**

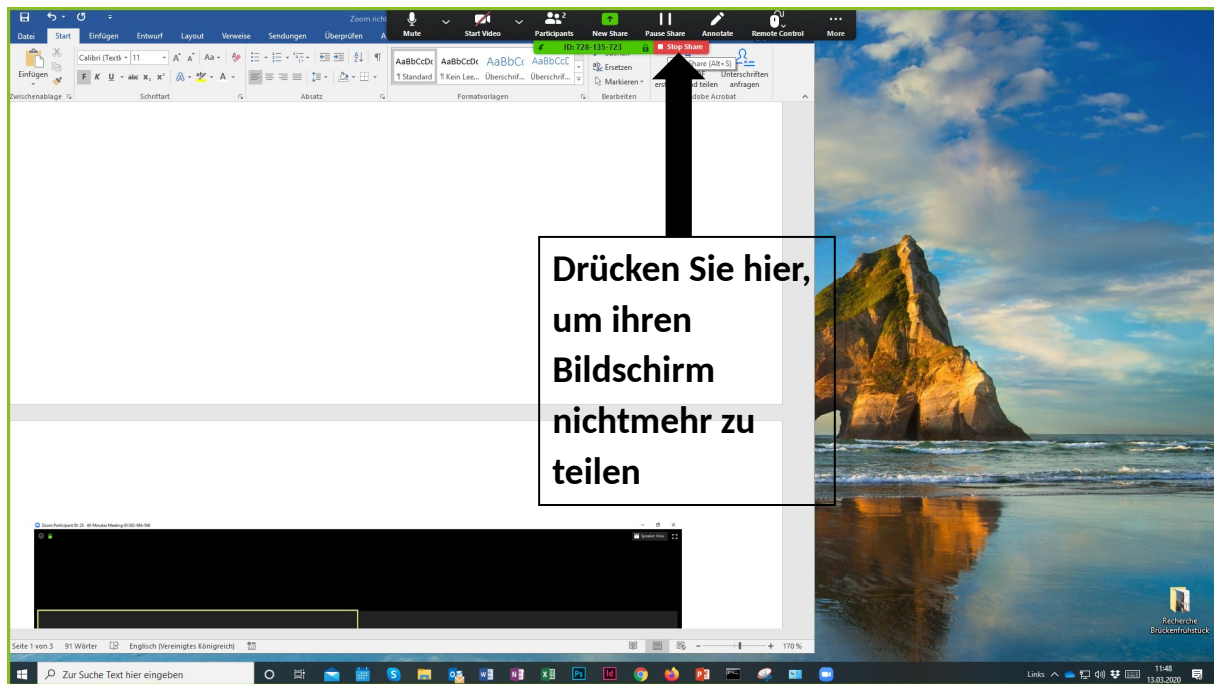
Audio Optionen: (drücken Sie hier einmal, um sich stumm zu schalten, wenn Sie Zuhause mit jemandem sprechen möchten, ohne die Videokonferenz zu stören, dann wird der Ton ihres Mikrofons automatisch ausgestellt). Sollten sie Hintergrundgeräusche haben lohnt es sich auch sich stummzuschalten, aber vergessen sie nicht sich vor dem reden Ihr Mikrofon wieder anzuschalten.



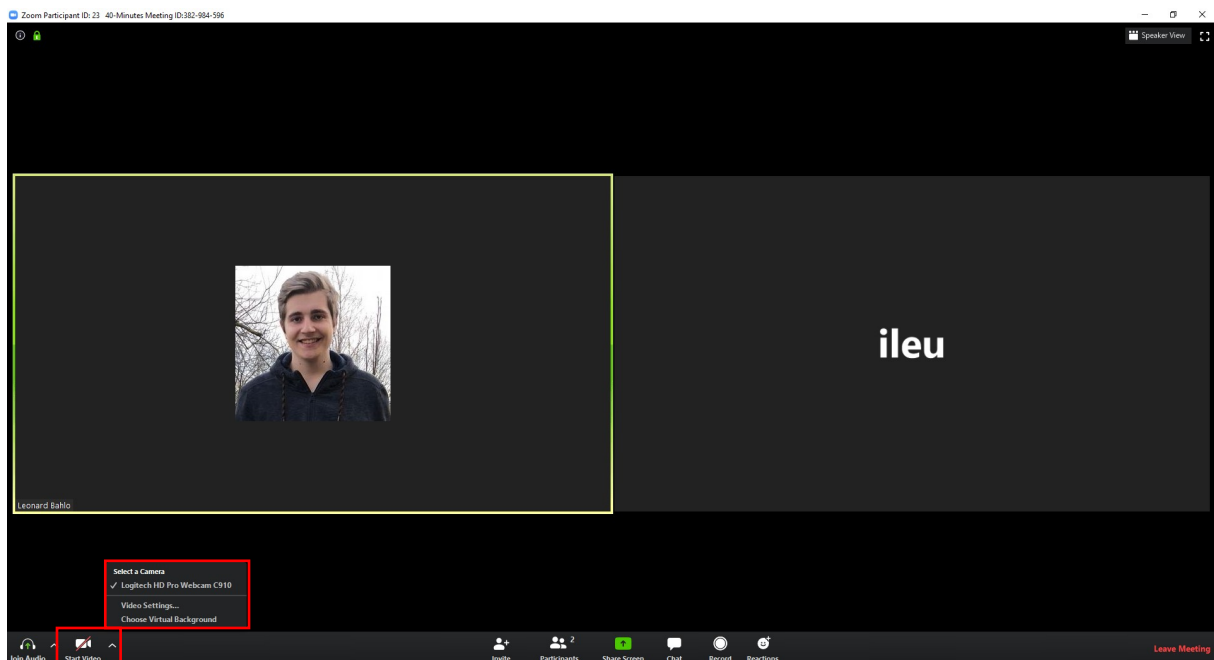
Wählen Sie, ob Sie den gesamten Bildschirm oder nur ein Fenster freigeben möchten.



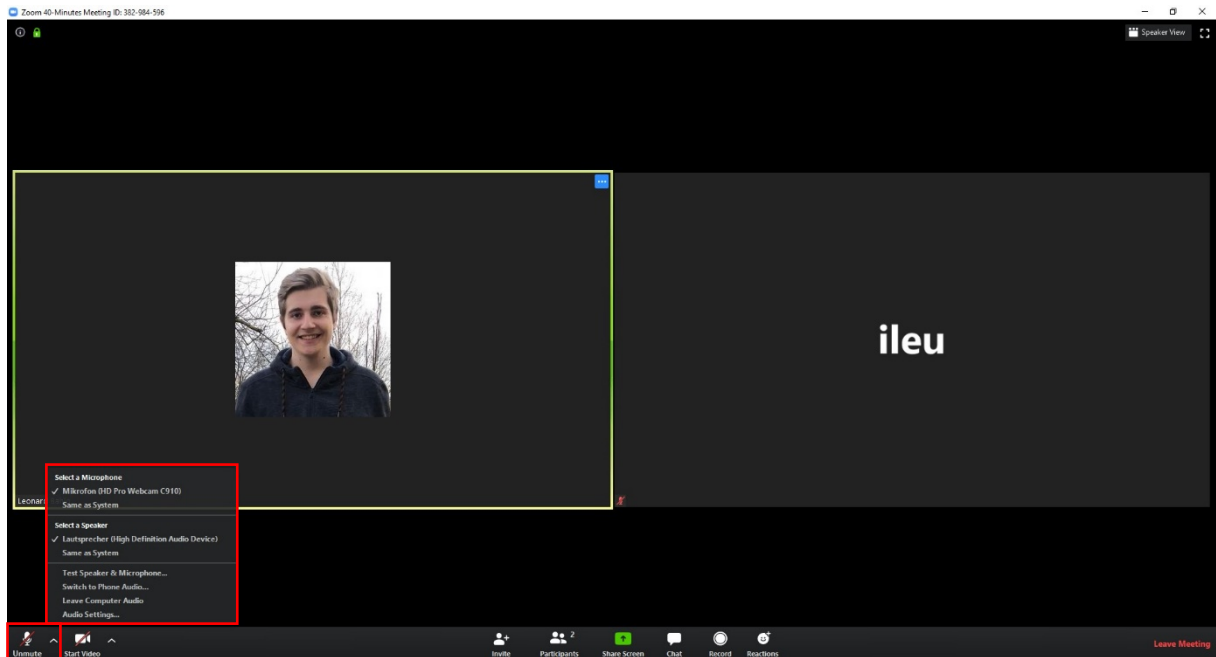
Es werden alle ihre offenen Fenster angezeigt. Wählen sie eins aus um dieses mit anderen zu teilen.



Ab hier finden sie Erklärungen zu Einstellungsmöglichkeiten, Sie können aber auch die Standardeinstellungen lassen

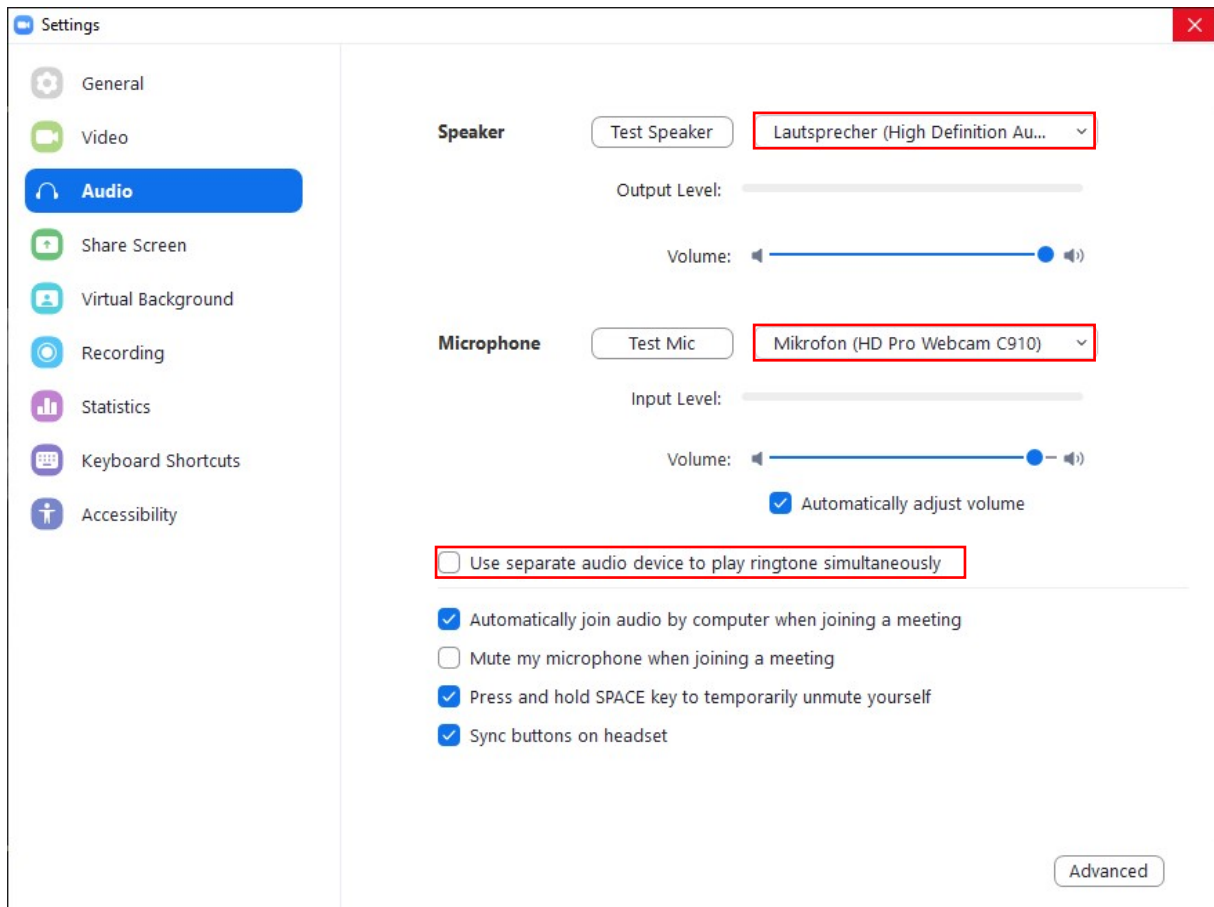


Hier können Sie die **Einstellung** für Ihre **Webcam** ändern oder eine andere Webcam auswählen.

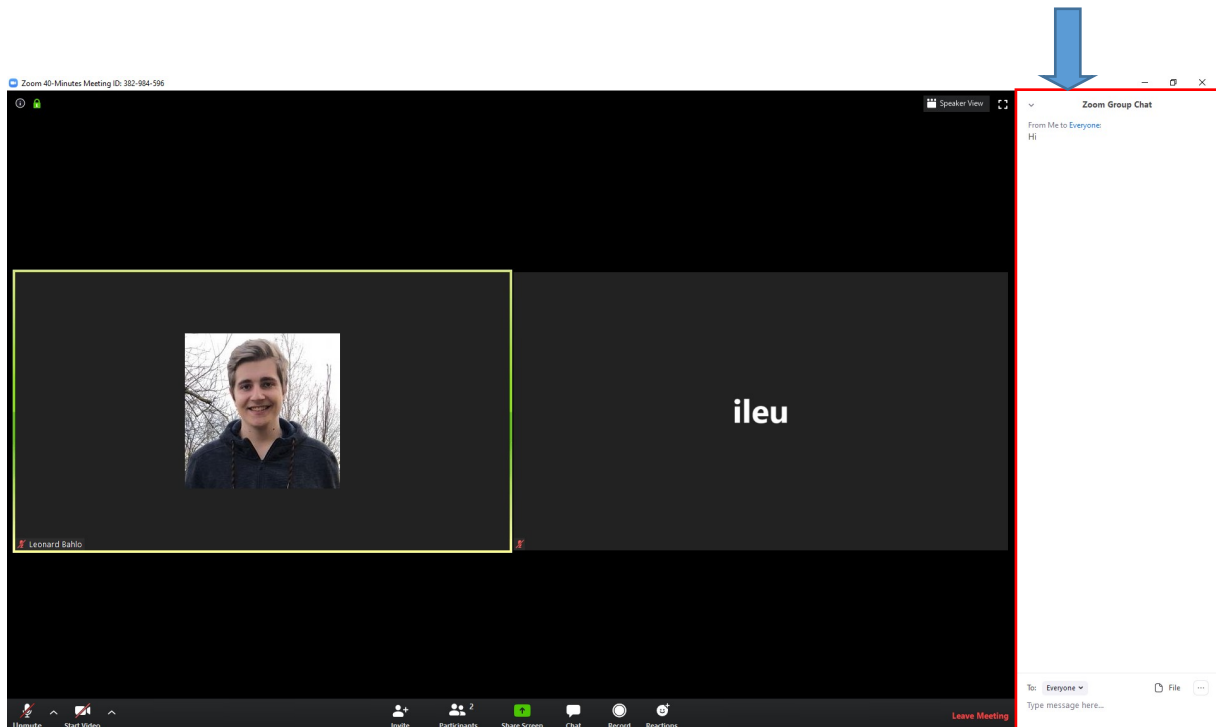


Hier können Sie Ihre **Audio-Einstellungen** ändern oder sich **stummschalten** (Mikrofon und Headset/Lautsprecher)

Die letzte Option ist "Audio-Einstellungen...", die Sie zu detaillierteren Einstellungen bringt:



Schreiben sie ihre Nachricht an die anderen Teilnehmer



Drücken Sie hier um das Meeting wieder zu verlassen

Wir Danube-Networkers nutzen das Zoom-Videokonferenzsystem, z.B. um uns über die Inhalte unserer Projekte auszutauschen, neue Methoden der Kommunikation und der Zusammenarbeit zu erproben und übers neue Freunde zu gewinnen.

z.B. im Projekt codanec.eu

Interessiert? Bitte melden Sie sich bei uns!

Kontaktadresse:
Geschäftsstelle Danube-Networkers, c/o ILEU e.V.,
Schweinmarkt 6, 89073 Ulm, Germany
Telefon: 0731/379951-66 (Geschäftsstelle)
mail: info@ileu.net