

## Istruzioni Zoom

Breve descrizione: Zoom è un software di comunicazione che combina videoconferenza, riunioni online, chat e collaborazione in modalità mobile. È progettato per le aziende, quindi con una cura particolare per la sicurezza. È ottimizzato per la facilità d'uso e per permettere a un gran numero di persone di partecipare a una chiamata contemporaneamente. Può essere utilizzato come programma gratuito, ma ha anche una versione a pagamento per chiamate più lunghe e più funzionalità.

**Cosa occorre: devi avere almeno un microfono collegato al tuo computer, anche una webcam andrebbe bene (ricorda che alcune webcam hanno microfoni incorporati). E' inoltre importante avere una connessione Internet buona e stabile.**

Quando a ILEU avvieremo la videoconferenza, riceverai un'e-mail simile a questa (solo un esempio):

---

**Leonard Bahlo**

Please join Zoom meeting in progress

An: Carmen Rouhiainen

---

**Join Zoom Meeting**

<https://us04web.zoom.us/j/175852325?pwd=dVFBSVNLNnpTdEITb3kzSjQwUWhXQT09>

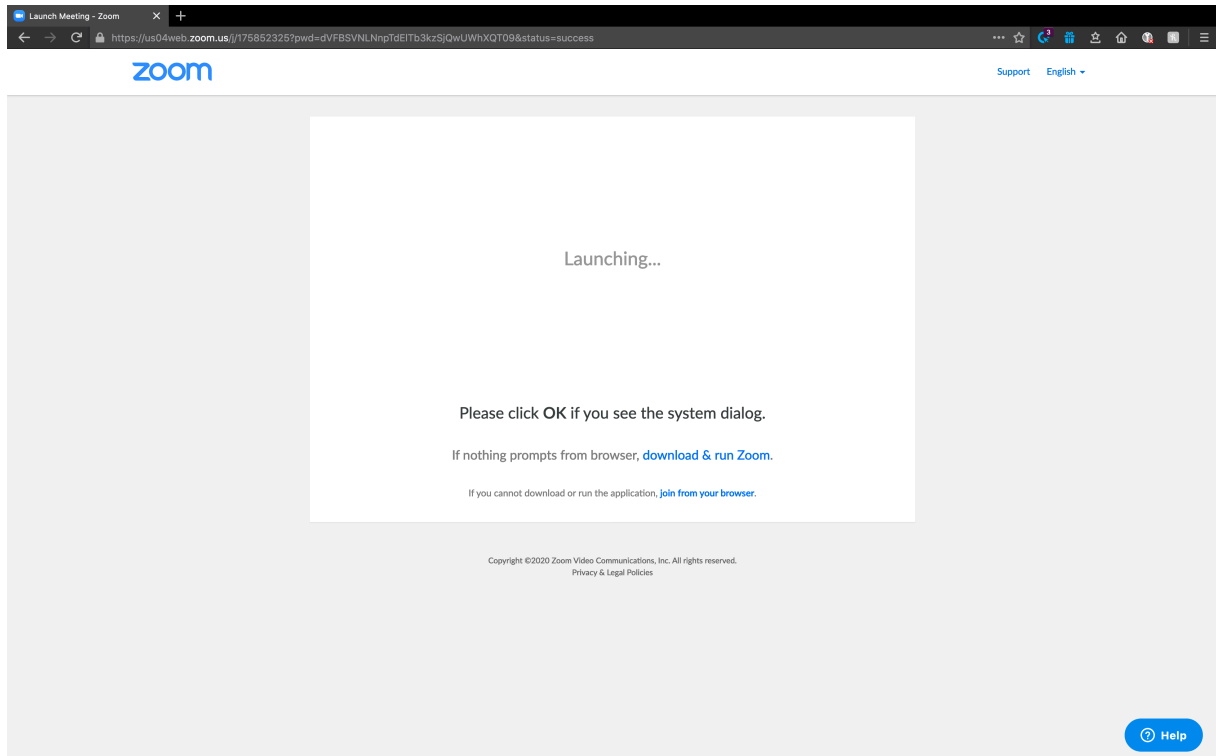
Meeting ID: 175 852 325

Password: 674712

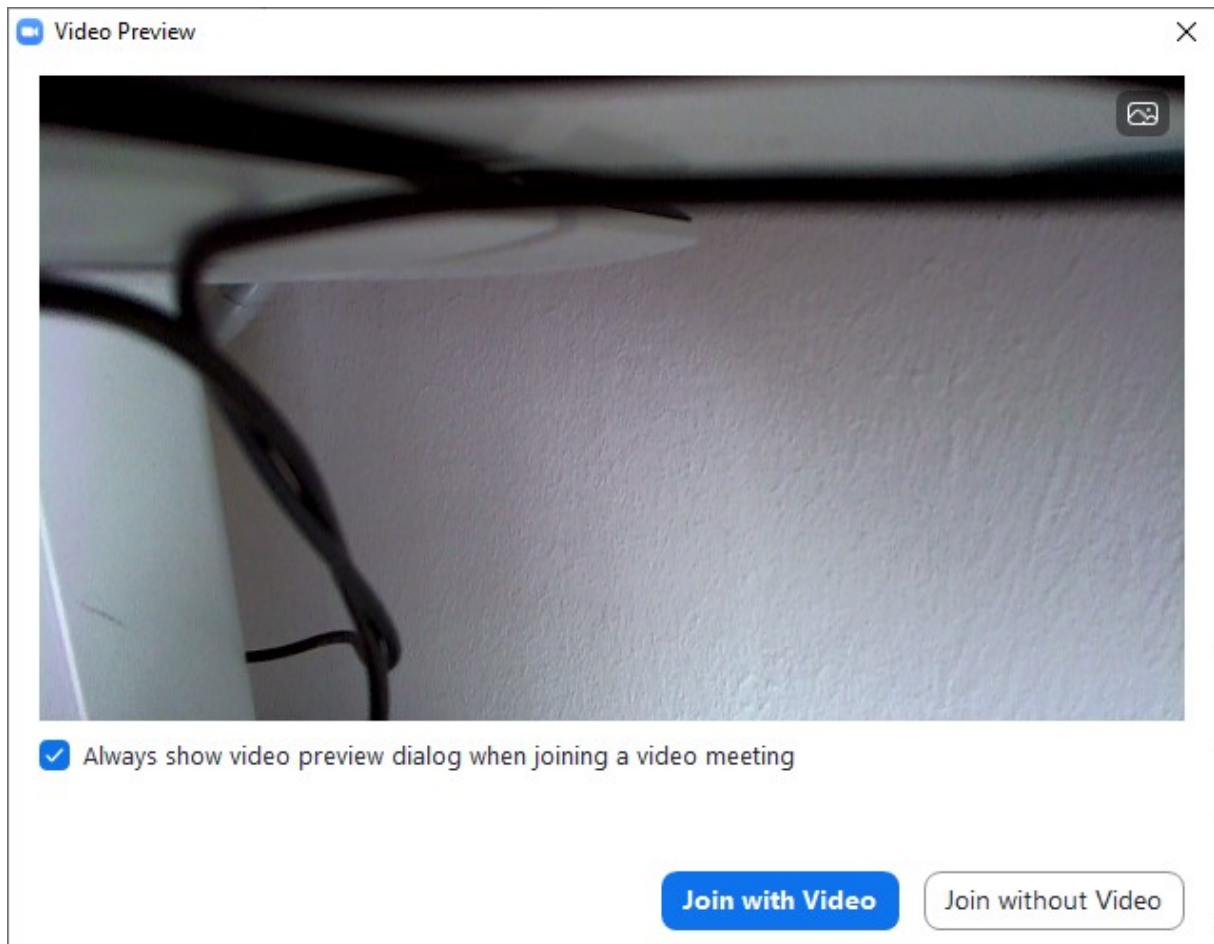
Puoi aprire la riunione in un browser supportato (Chrome, Safari) o scaricare il client Zoom sul tuo computer (leggi di più sotto).

### 1. Apri la riunione in un browser (funziona sicuramente per Chrome)

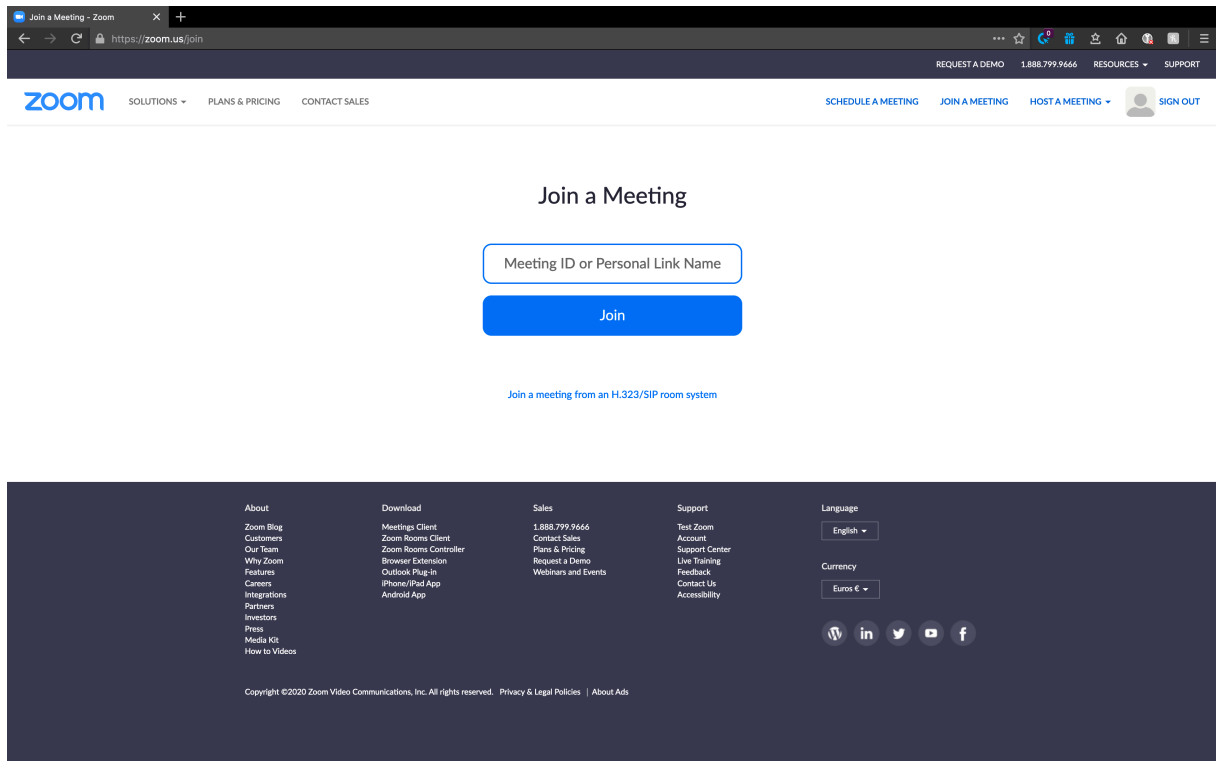
Apri il link che ti abbiamo inviato (via e-mail) e attendi il caricamento della riunione (potresti dover premere "Partecipa dal tuo browser").



Devi solo confermare che vuoi unirti ad audio e video con il tuo computer.



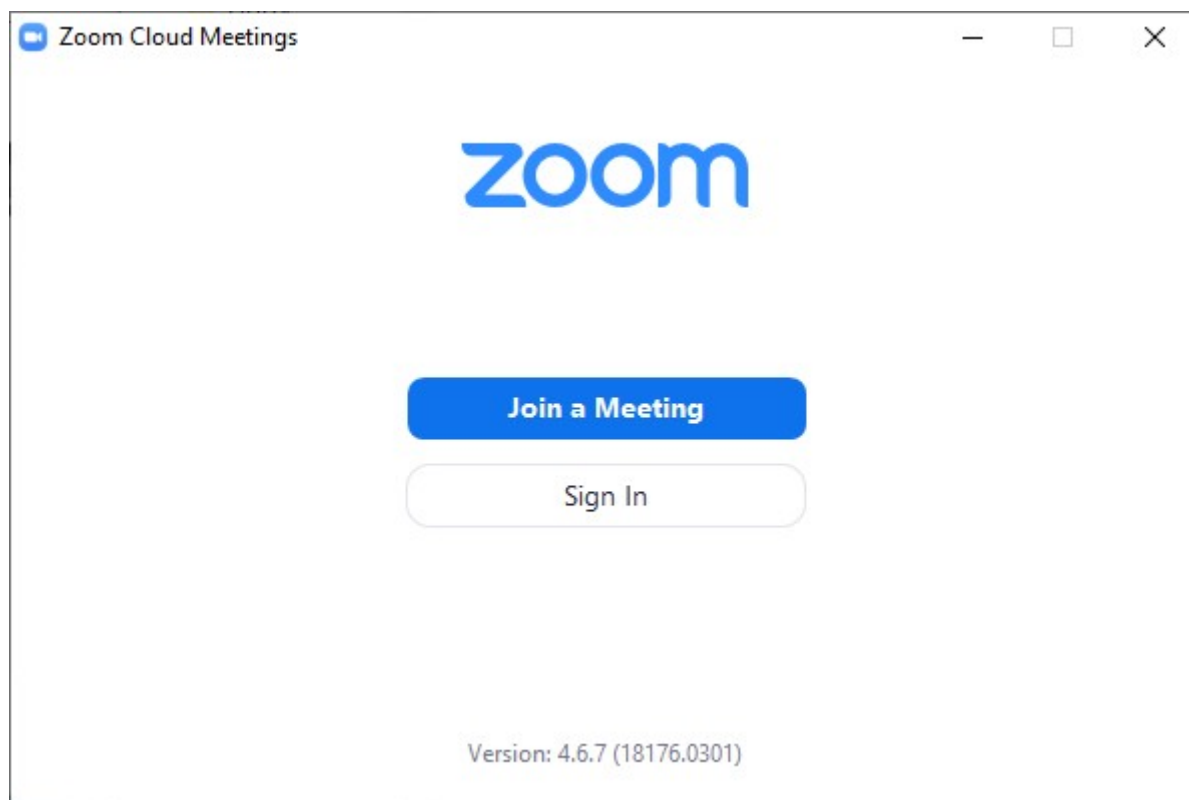
Se il problema persiste, vai su <https://www.zoom.us/join> e digita l'ID riunione dall'e-mail che ti abbiamo inviato.



## 2. download / installazione del client Zoom:

**Apri il link che ti abbiamo inviato (via e-mail) e premi "scarica ed esegui Zoom", al termine dell'installazione, apri Zoom, fai clic su "Partecipa a una riunione" e digita l'ID della riunione.**

Ti consigliamo di scaricare il client, perché è più stabile e utilizzeremo Zoom più volte (sotto puoi vedere il client Zoom).



La creazione di un account è facoltativa e completamente gratuita e può successivamente essere collegata a un modello di abbonamento, ma non è necessario. ILEU utilizza la versione gratuita, che è limitata a 40 minuti. Se vuoi comunicare più a lungo devi invitare tutti i partecipanti a una nuova conferenza.

Ma non è necessario creare un account per partecipare a una riunione, solo l'autore della riunione ha bisogno di un account.

### **Se l'audio non funziona per qualche motivo:**

Dopo aver aderito alla riunione, ti verrà chiesto di partecipare con l'audio, se questo non funziona, puoi unirti all'audio con una telefonata (tieni presente che questo ti costerà denaro se non hai una tariffa internet flat/fissa).

A sinistra, scegli il tuo paese e componi il numero, quindi segui le istruzioni fornite dalla chiamata. (inserisci l'ID della riunione).

We the Danube-Networkers use the Zoom video conferencing system, e.g. to exchange information about the content of our projects, to try out new methods of communication and cooperation and to make new friends. e.g. in the project [codanec.eu](http://codanec.eu)

Interested? Please get in touch with us!  
contact address: Office Danube-Networkers, c/o ILEU e.V.,  
Schweinmarkt 6, 89073 Ulm, Germany  
Phone: 0731/379951-66 (office)  
mail: [info@ileu.net](mailto:info@ileu.net)