

Instrucțiuni pentru Zoom

Scurtă descriere: Zoom este un **software de comunicare** care combină conferințe video, întâlniri online, chat și colaborare mobilă. Este conceput pentru companii, deci **securitatea** este o prioritate pentru ele. Este optimizat pentru a avea **ușurință de utilizare** și un **număr mare de persoane** într-un singur apel în același timp. **Poate fi folosit** ca program **gratuit**, dar are și o versiune plătită pentru apeluri mai lungi și mai multe funcții..

necesități: trebuie să aveți cel puțin un **microfon** conectat la computer, o **cameră web** ar fi bună (nu uitați că unele webcam-uri au microfoane încorporate). O **conexiune la internet** bună și **stabilă** este de asemenea importantă.

Când vom începe **conferința video** la ILEU, veți primi un **e-mail** care arată similar cu acesta (doar un exemplu):

Leonard Bahlo

Please join Zoom meeting in progress

An: Carmen Rouhiainen

Join Zoom Meeting

<https://us04web.zoom.us/j/175852325?pwd=dVFBSVNLNnpTdEITb3kzSjQwUWhXQT09>

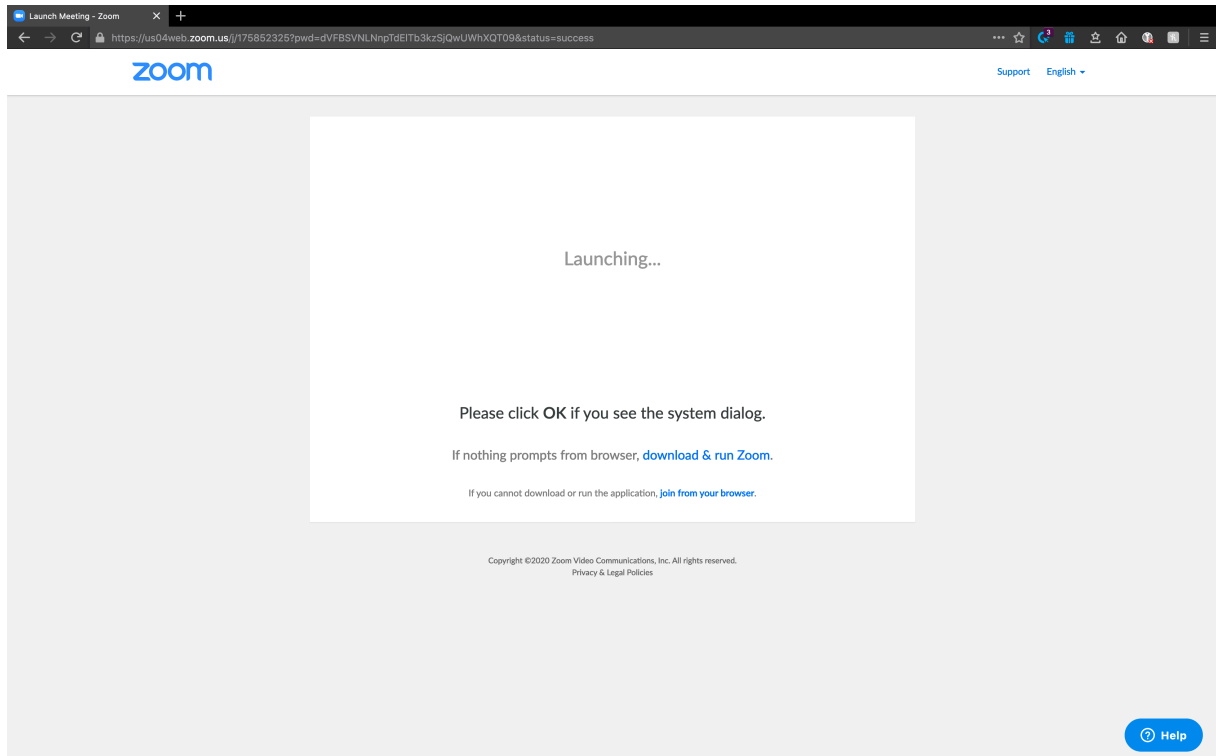
Meeting ID: 175 852 325

Password: 674712

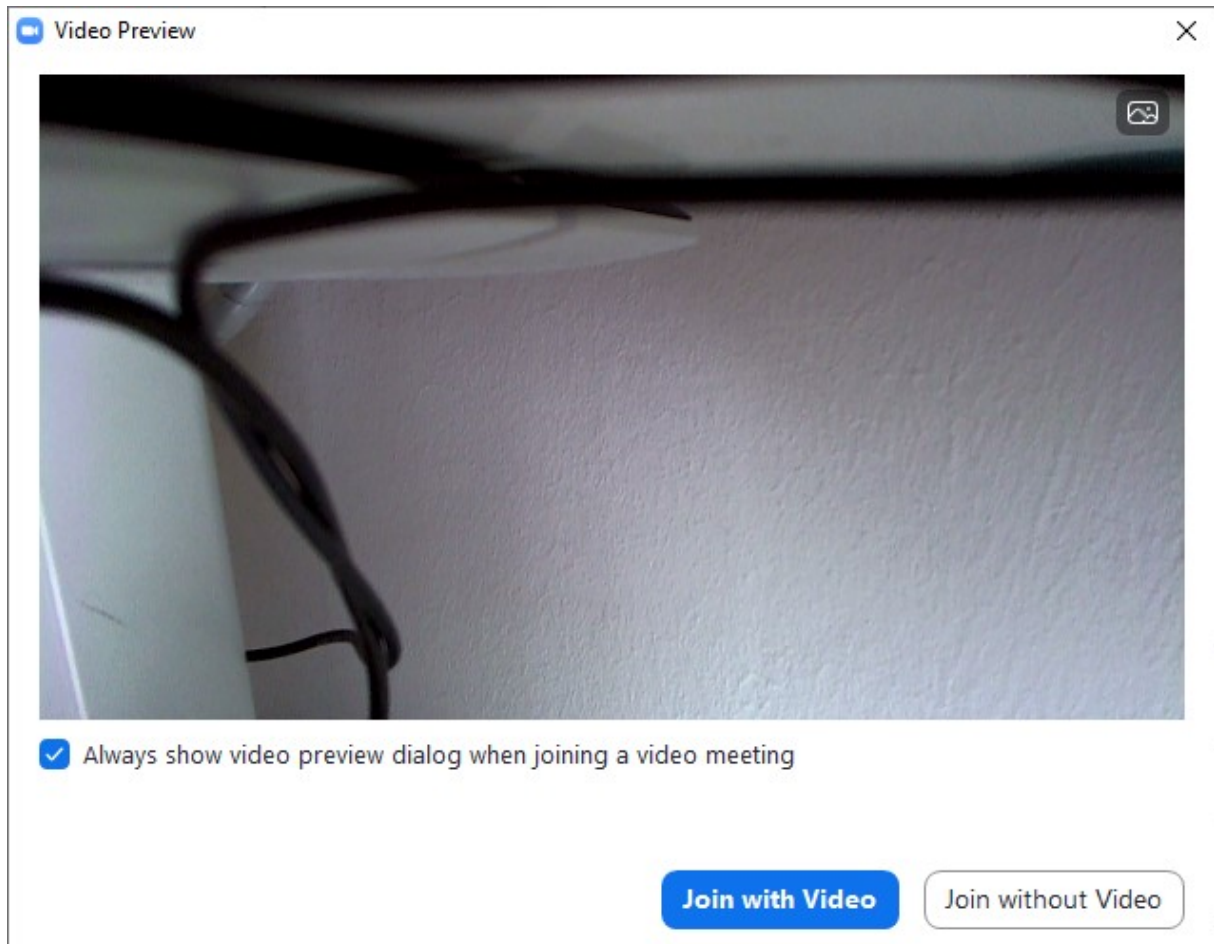
Puteți deschide întâlnirea într-un **browser** acceptat (**Chrome, Safari**) sau puteți **descărca** Zoom pe computer. (citiți mai multe mai jos)

1. **deschide** întâlnirea într-un **browser** (funcționează cu siguranță pentru Chrome)

Deschideți linkul pe care vi l-am trimis (prin e-mail) și așteptați încărcarea reuniunii (poate fi necesar să apăsați „alăturați-vă din browser”/ "join from your browser").



Trebuie doar să confirmați că doriți să vă alăturați audio și video cu computerul / **join with audio and video.**



Dacă acest lucru nu funcționează, accesați <https://www.zoom.us/join> și introduceți ID-ul întâlnirii din e-mailul pe care vi l-am trimis.

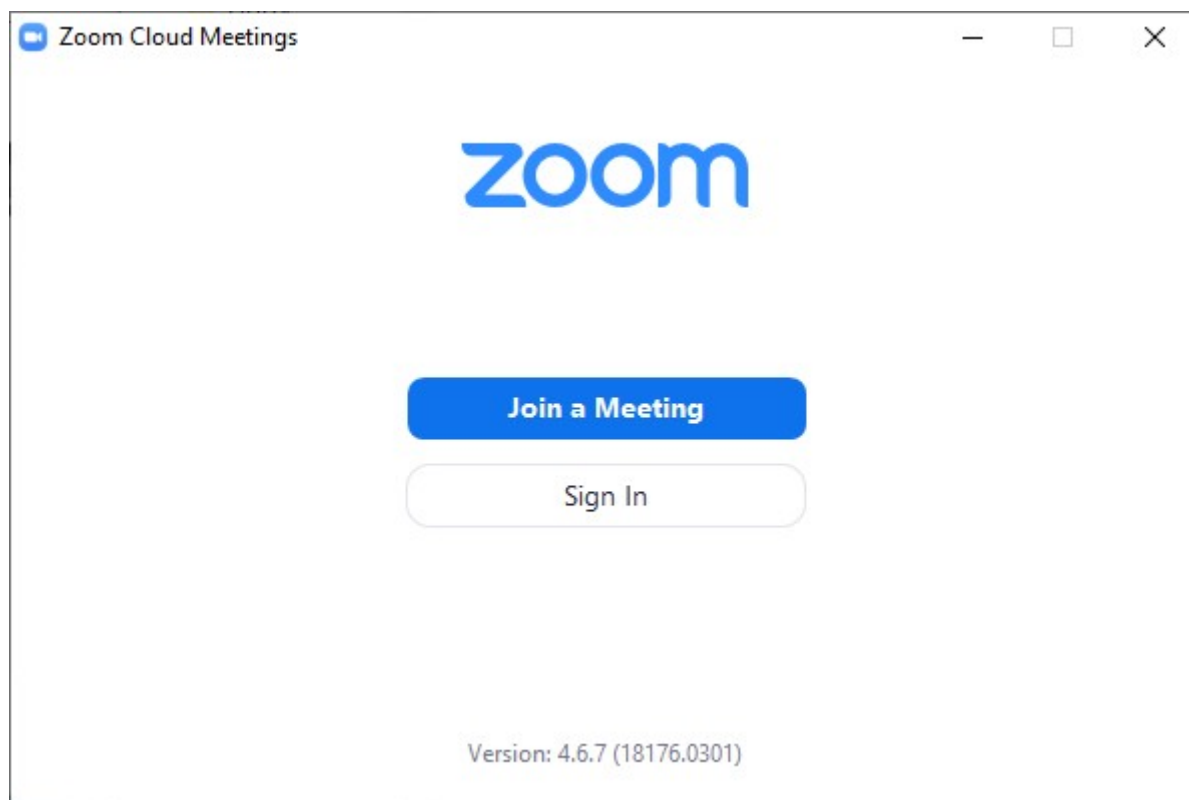


2. descărcarea / instalarea Zoom:

Deschideți linkul pe care l-am trimis (pe e-mail) și apăsați „descărcați și executați Zoom”/ „**download & run Zoom**”, după instalare, trebuie doar să deschideți Zoom, să faceți clic pe „alăturați-vă la o întâlnire”/“**join a Meeting**” și să tastați **ID-ul** întâlnirii.

Recomandăm descărcarea Zoom-ului , deoarece este **mai stabil** și vom folosi zoom-ul de mai multe ori.

(Mai jos puteți vedea Zoom)



Crearea unui cont este opțională și complet gratuită și poate fi ulterior legată de un model de abonament, dar nu trebuie să fie. ILEU folosește versiunea gratuită, care este limitată la 40 de minute. Dacă doriți să comunicați mai mult, trebuie să invitați fiecare participant la o nouă conferință.

Dar nu trebuie să creați un cont pentru a vă alătura unei întâlniri, doar creatorul întâlnirii are nevoie de un cont..

Dacă audio nu funcționează din anumite motive:

După ce v-ați alăturat la întâlnire, vi se va solicita să vă asociați cu audio, dacă acest lucru nu funcționează, puteți să vă alăturați audio cu un apel telefonic (**rețineți că acest lucru vă va costa bani dacă nu aveți un preț global**).

În partea stângă, alegeți țara dvs. și formați numărul, apoi urmați instrucțiunile date de apel. (introduceți ID-ul ședinței).

We the Danube-Networkers use the Zoom video conferencing system, e.g. to exchange information about the content of our projects, to try out new methods of communication and cooperation and to make new friends. e.g. in the project codanec.eu

Interested? Please get in touch with us!

contact address: Office Danube-Networkers, c/o ILEU e.V.,

Schweinmarkt 6, 89073 Ulm, Germany

Phone: 0731/379951-66 (office)

mail: info@ileu.net